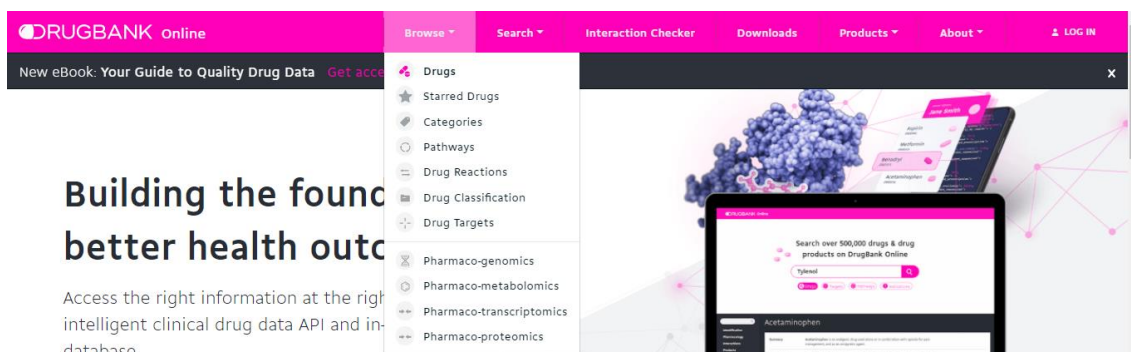
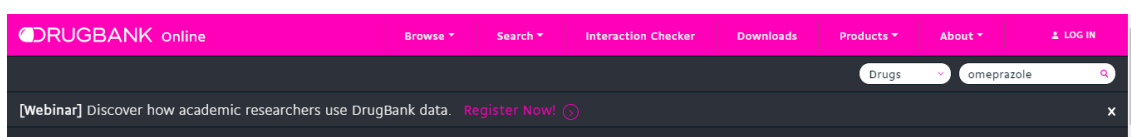


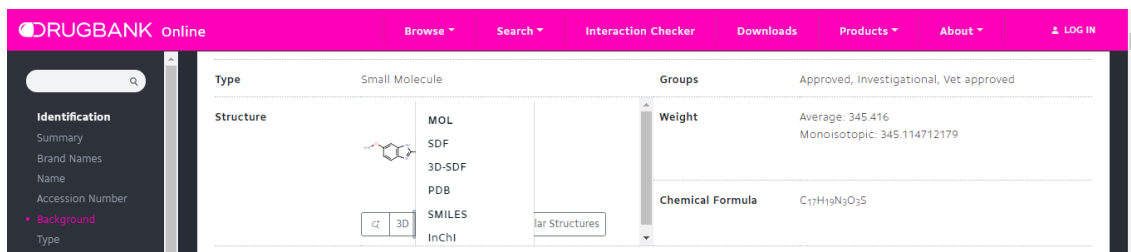
Buscar la dirección <https://db.idrblab.net/ttd/> . En el menú Browse seleccionar drugs.



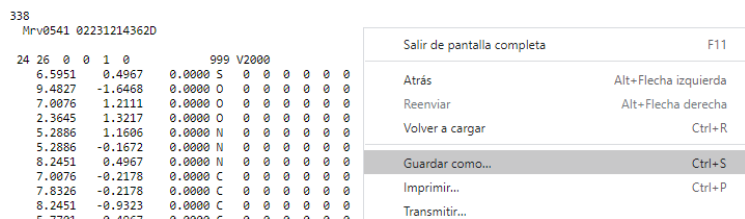
En el recuadro que aparece a la derecha colocamos el nombre del fármaco que deseamos buscar en inglés, por ejemplo: omeprazole, y presionamos enter para ejecutar la búsqueda.



Una vez desplegada la información del fármaco buscado, en la opción download, descargamos el archivo con el formato mol.



Si aparece una ventana como la siguiente, solo damos click derecho y seleccionamos la opción guardar como (verificar que se guarde con la opción .mol)



Nos dirigimos al programa UCSF Chimera y desde la opción: file/open, ubicamos el lugar donde está el compuesto y lo abrimos.

